

図 3-1 全産業の譲許関税率と実行関税率 (2012年)

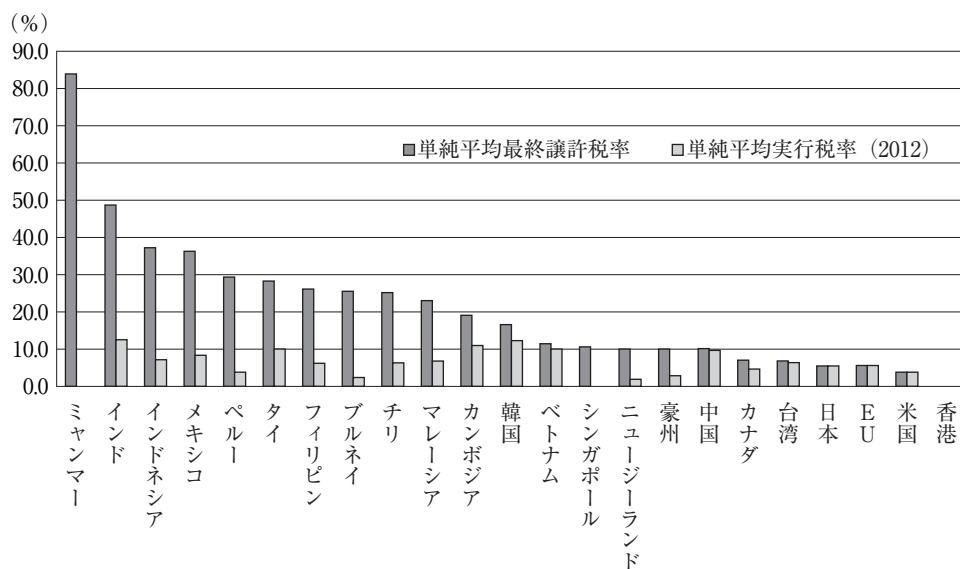


図 3-2 農産品の譲許関税率と実行関税率 (2012年)

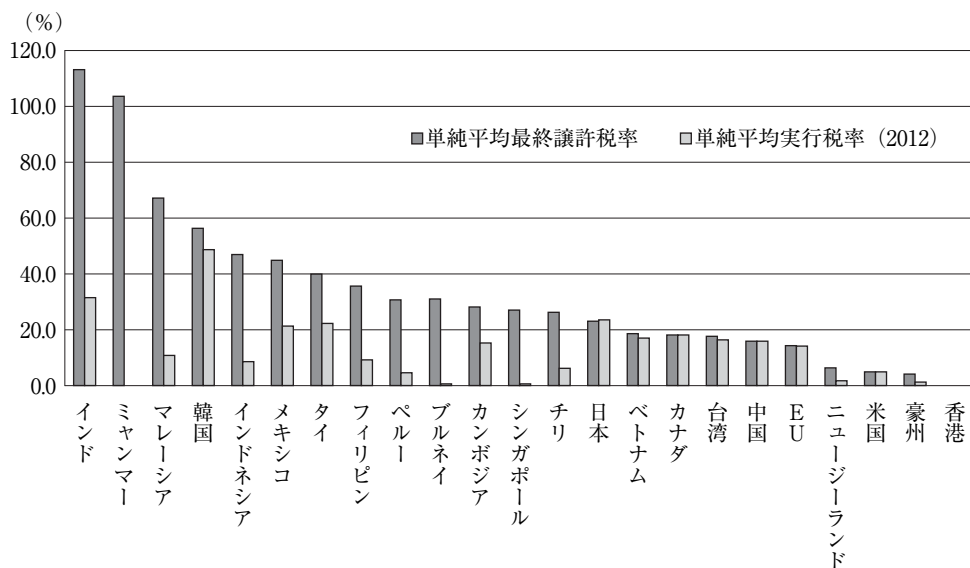


図 3-3 非農産品の譲許関税率と実行関税率 (2012年)

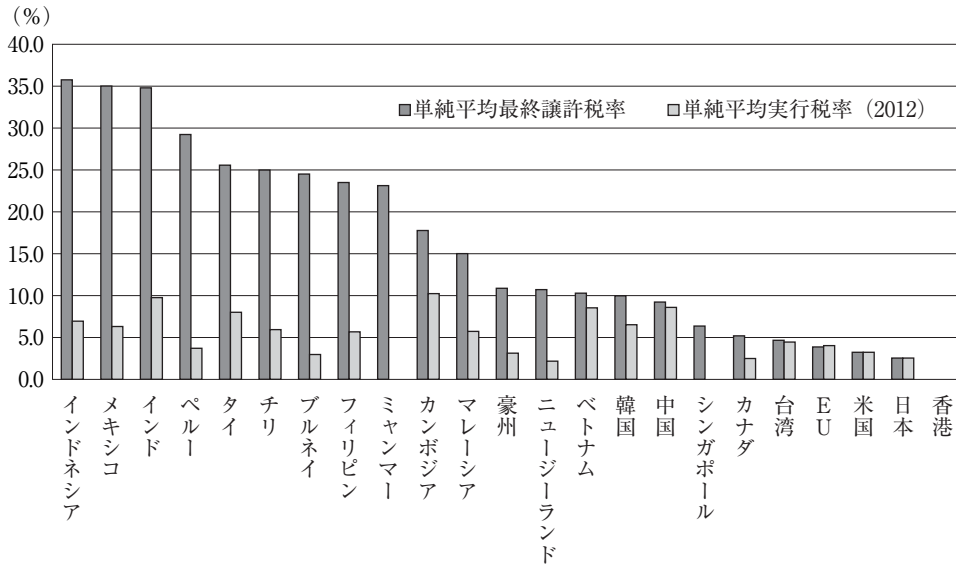


図 3-4 アジア太平洋地域のタリフ・ウォーターの国際比較

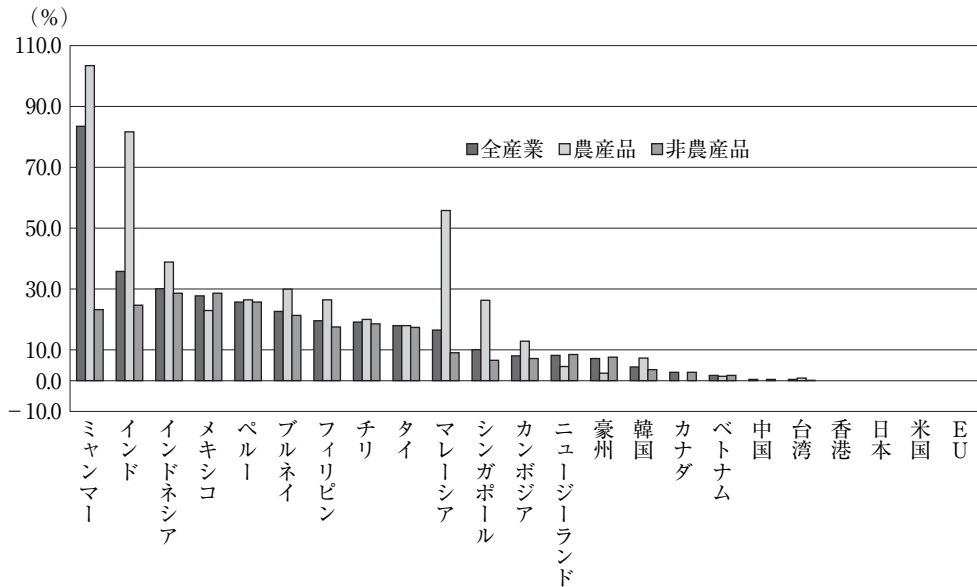


図 3-5 アジア太平洋地域の農産品のタリフ・ウォーター

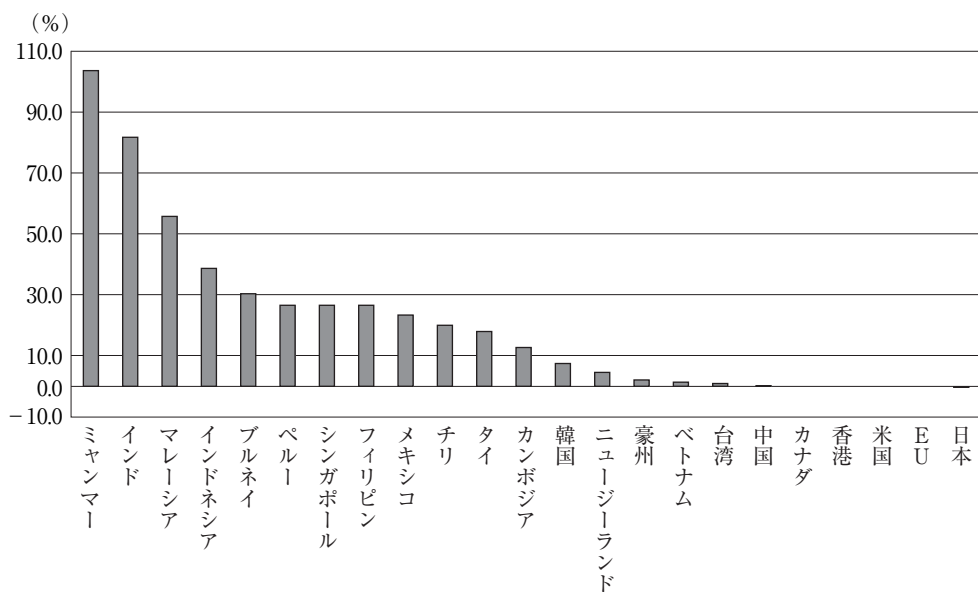
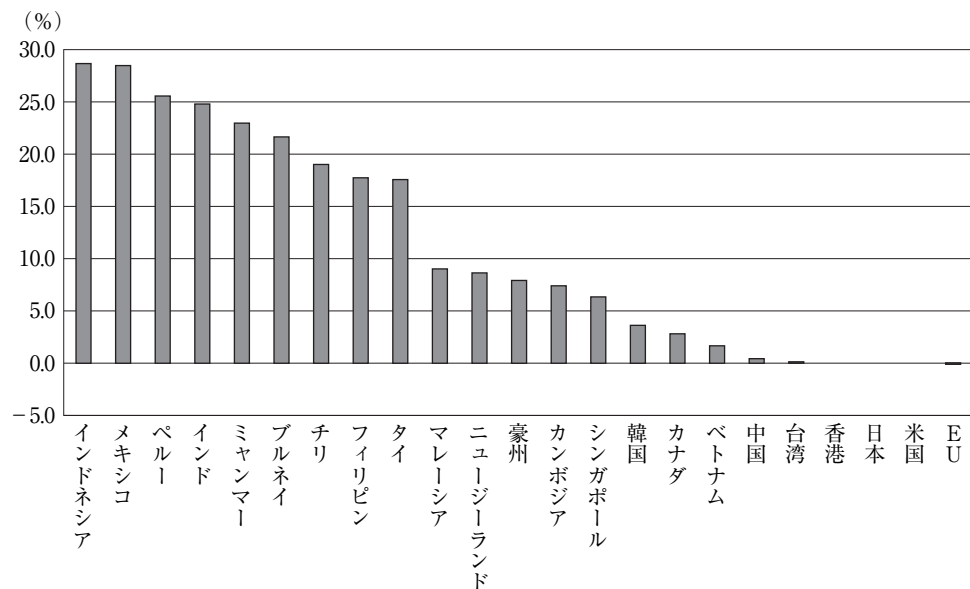


図 3-6 アジア太平洋地域の非農産品のタリフ・ウォーター



前述のように開発途上国の低い譲許率とその高い譲許関税水準は、貿易自由化に向けてのWTOの多角的通商交渉の場で、今後漸次改善が進むであろう。多角的通商交渉とともに、アジア太平洋地域ですすむTPPやRCEPの枠組みの中で、その関税政策は大きく変化することが予想できる。ここで検討したTPPやRCEPの経済の譲許関税率からかけ離れたタリフ・ウォーターをもつ経済は、RCEPの参加加盟国に多くみられることが分かる。それと較べて、TPPの参加国のタリフ・ウォーターは比較的低い。こうした違いは、地域貿易協定を締結する容易さ、困難さにつながってくる。

WTO (2011, p.72) が指摘するように、地域貿易協定、もしくは特惠貿易協定 (PTA) の貿易への影響は、概ね半分の世界貿易が貿易協定を締結する経済間で行われているほど大きい。このような貿易協定の増加とともに、加盟国間の貿易が増加してきたことが知られている。特惠税率が現実に利用されるには、その特惠マージンの大きさとそのコストに関連する。特惠マージンとは、MFN ベースで課税される関税と特惠制度の下で課税される関税の差である。そして、コストには、原産地規則や行政上の要請が含まれる。これらの貿易協定が実際に貿易の自由化、増大につながるかは、特惠マージンの規模に依存する。

因みに、それぞれの経済にとっての主要輸出国の中で、ランダムに事例を挙げてみると、ベトナムの対マレーシア輸出に係る貿易額で加重した特惠マージンは14.8%、インドネシアの対マレーシア輸出の同特惠マージンは7.2%であるのに対して、先進工業国のEUの対ノルウェーの特惠マージンは5.8%、米国の対メキシコは32.4%などが、特惠利用に大きく寄与していると考えられるマージン幅となっている。

多角的通商交渉にしても、地域的貿易協定の交渉にしても、農産物の関税率、および途上国の裁量的な関税率の操作を狭める国際的な貿易自由化への調和した一貫性のある制度的枠組み作りが求められよう。

付記 本論文は2010-2011年度における中央大学特定課題研究費の助成を受けた研究成果である。

#### 参考文献

- Anderson, James E. (2011), "Measurement of Protection," in *Palgrave Handbook of International Trade*, Palgrave Macmillan.
- Bacchetta, Marc and Roberta Piermartini (2011), "The Value of Bindings", Staff Working Paper ERSD-2011-13, World Trade Organization, 26 September 2011.
- Diakantoni, Antonia and Hubert Escaith (2009), "Mapping the Tariff Waters", Staff Working Paper ERSD-2009-13, World Trade Organization, Economic Research and Statistics Division, 1 December 2009.
- Loppacher, Laura J. and William A. Kerr (2007), "Tariffication: theoretical justification and problems of

- implementation”, in (eds.) W. A. Kerr and J. D. Gaisford, *Handbook on International Trade Policy*, Edward Elgar.
- Nassar, A. M. et al. (2007), “Tariff spikes and tariff escalation,” in (eds.) W. A. Kerr and J. D. Gaisford, *Handbook on International Trade Policy*, Edward Elgar Publishing Ltd.
- World Bank-World Development Indicators (on-line data base, data extracted in July 2009).
- WTO & JETRO IDE (2011), *Trade patterns and global value chains in East Asia: From trade in goods to trade in tasks*.
- WTO-Integrated Data Base.
- WTO-UNCTAD-ITC (2012), *World Tariff Profiles*.
- WTO (2011), *World Trade Report 2011*, The WTO and preferential trade agreements: From co-existence to coherence.